

Šicí technika Brother s.r.o.

Prodej šicích strojů a šicí techniky značky

brother
at your side

PASTELKOVNÍK



Potřebné nářadí:

- Brother šicí stroj a příslušenství
- Nůžky, špendlíky, žehlička, metr
- Zdarma vzor (viz níže šablona)

Materiál:

- Vrchní materiál
(plátno 54 x 22 cm
40 x 3 cm)
- Vnitřní materiál
(plátno 54 x 22 cm
74 x 14 cm)
- Lepení (2x 54 x 22 cm)

Šicí technika Brother s.r.o.

Prodej šicích strojů a šicí techniky značky

brother
at your side


Popis:

Instrukce

- Vystříhneme díly dle stříhu viz. níže
- Díly 54 x 22 cm podlepíme


Výroba

1. Pruh látky 74 x 14 cm na jednom delším okraji zapravíme.

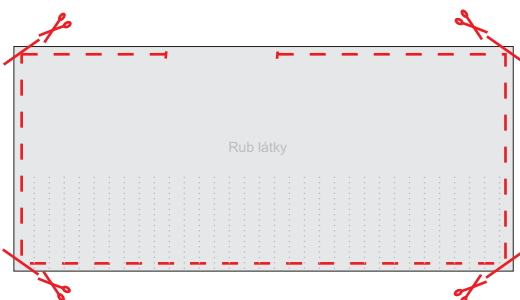


- 2 Na šicí stroj si upevníme zipovou patku (půl patku)
3. Jednotlivě budeme odšívát chlívěčky pro pastelky (pro určení hloubky si pomůžeme pastelkou obr. 1)
4. Z proužků látek 40 x 3 cm si ušijeme 2 šňůrky (obr. 2).



5. Šňůrky si přišijeme na líc horního dílu na kratší stranu do prostřed.



- 6 Oba předchystané díly složíme lícem k sobě a po obvodu sešijeme. V horní části si necháme cca 7 cm



7. Odstříhneme rožky a obrátíme na lícní stranu
8. Po obvodu prošijeme cca 3 mm od okraje Horní část pro quiltujeme a tím zpevníme celý pastevkovník .



Šicí technika Brother s.r.o.
Svatoplukova 47
796 01 Prostějov
www.eshop.brother-czech.cz
www.brother-czech.cz
Tel.:582 333 212

brother®
at your side

PASTELKOVNÍK



2X 54 x 22 cm



1X 74 x 14 cm



2X 40 x 3 cm

